








LEGENDE

- 1.2 Versiegelte Flächen mit nachgeschalteter Versickerung 
- 1.2 / 80 % versiegelte Flächen mit nachgeschalteter Versickerung 
- 4.5 20 % Intensivrasen
- 3.4 / Versickerungsbecken, 
- 3.6 Intensivwiese/ Feuchtwiese
- 7.2 Gehölzstreifen mit lebensraum-typischen Gehölzanteilen ≥ 50% 
- Grenze des räumlichen Geltungsbereiches 

**GEMEINDE
VETTWEIß**



**Landschaftspflegerischer
Fachbeitrag - Planung**

zum
**Bebauungsplan Ve-22
'Im Gastesfeld'**

Stand: 16.01.2024

Entwurf und Bearbeitung:



Büro RaumPlan
Lütticher Straße 10-12
52064 Aachen
Tel.: 0241 73389
info@raumplan-aachen.de

M 1:1000

